

A large, dark grey, stylized graphic on the left side of the page, resembling a stylized letter 'F' or a similar geometric shape with a curved top and bottom, and a central vertical element with a square cutout.

Colocaciones de Fideicomisos Financieros

Informe Semanal







Del 29 de Abril al 3 de Mayo

ÍNDICE

En el presente Informe encontrarán:

	Slide
- Detalle de los Fideicomisos Financieros colocados en las últimas cuatro semanas.....	1
- Curva mensual de rendimiento de los bonos senior de los Fideicomisos Financieros.....	2
- Curva semanal de rendimiento de los bonos senior de los Fideicomisos Financieros.....	3

Informe de colocaciones Evolución de tasas de interés

2019	Particip. First/ Z&A	Fecha de Colocación	Monto Autorizado (Millones)	Monto VDF A	Duration VDF A	Tipo de Tasa	Cupón VDF Clase A (TNA)	Calificación		PyMe	Tasa/ Margen de corte	Tasa de Rendim. Esperado	TNA Rendim. Esperado	Oferta realizada/ Valores ofrecidos	Agentes Colocadores
Colocaciones últimas 4 semanas															
Secubono 187		08/04/19	140,9	92,3	5,3	V	B+1%(43%-53%)	FixScr S.A.	AA	-	70,00%	79,66%	60,04%	1,34	B Val - INTL - Macro Sec - B Cdad BsAs
Tarjeta Plata X		12/04/19	63,3	27,7	3,8	V	B+2%(38%-48%)	FixScr S.A.	AAA	PyMe	68,00%	79,23%	59,79%	0,97	First Capi. Mark. S.A. - B Mariva - BST
Megabono Crédito 204		12/04/19	451,6	397,4	4,9	V	B+1%(48%-58%)	FixScr S.A.	AAA	-	69,50%	70,57%	54,60%	1,32	B Val - INTL - Macro Sec
Confibono L		15/04/19	136,4	123,0	4,5	V	B+1%(35%-47%)	FixScr S.A.	AA	-	57,45%	76,12%	57,96%	1,27	INTL - SBS - Ag Mie Merc Arg Val
CMR Falabella LXXV		16/04/19	336,0	324,0	2,8	V	B+2%(38%-48%)	FixScr S.A.	AAA	-	54,00%	70,95%	54,84%	1,91	B Patagonia
Consubond 153		24/04/19	550,8	325,0	4,6	V	B+1%(46%-55%)	FixScr S.A.	AAA	-	76,00%	81,10%	60,88%	1,06	B Val - INTL - Macro Sec - B Cdad BsAs
Secubono 188		02/05/19	133,2	88,4	5,5	V	B+1%(48%-58%)	FixScr S.A.	AA	-	91,70%	96,98%	69,75%	0,74	B Val - INTL - Macro Sec - B Cdad BsAs

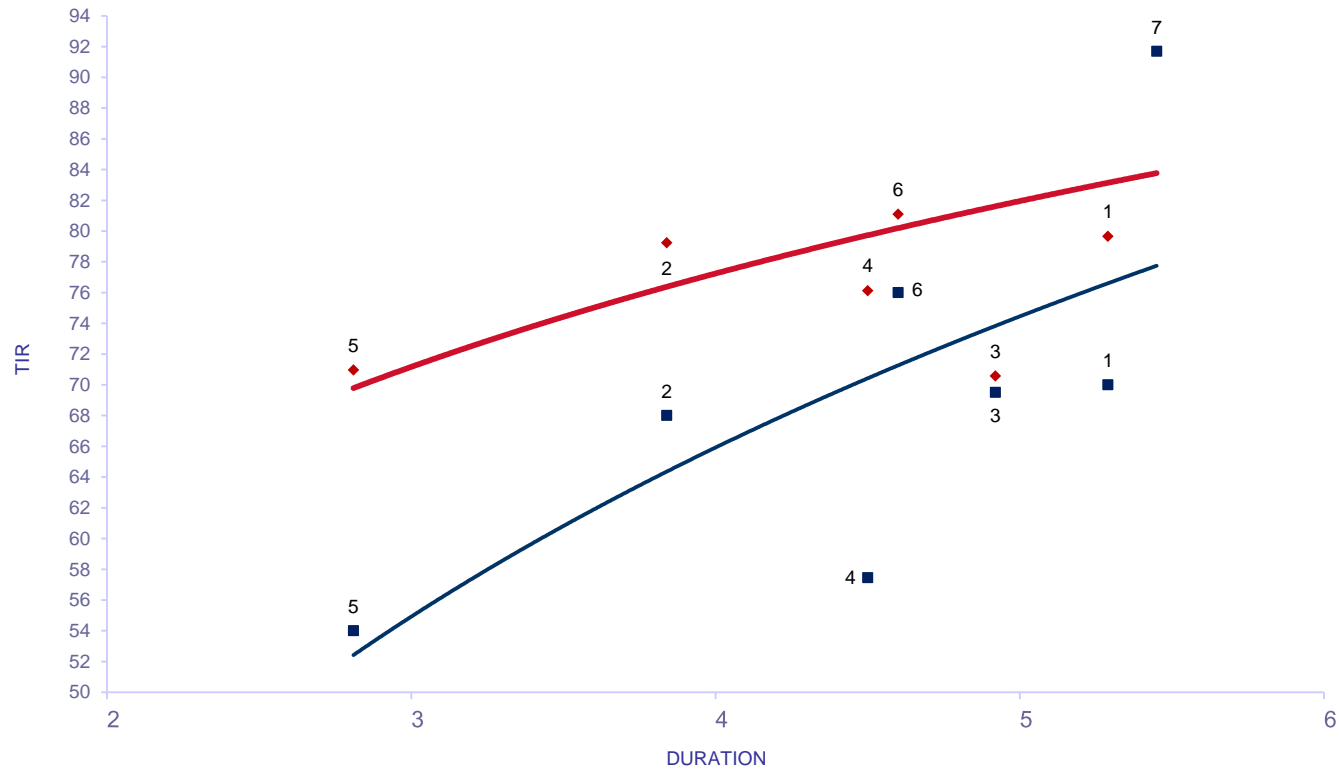
(*) Rendimiento Esperado considerando badlar constante durante la vida del VDF A.
Tasa Badlar considerada del día de la colocación.

Con período de Colocación Definido															
Garbarino 151		06/05/19	478,6	239,1	3,2	V	B+1%(46%-56%)	FixScr S.A.	AAA	-					

Informe de colocaciones

Evolución de tasas de interés

Fideicomisos: Bonos A Yield Curve (últimas 4 semanas)



Del 8 de Abr al 3 de May

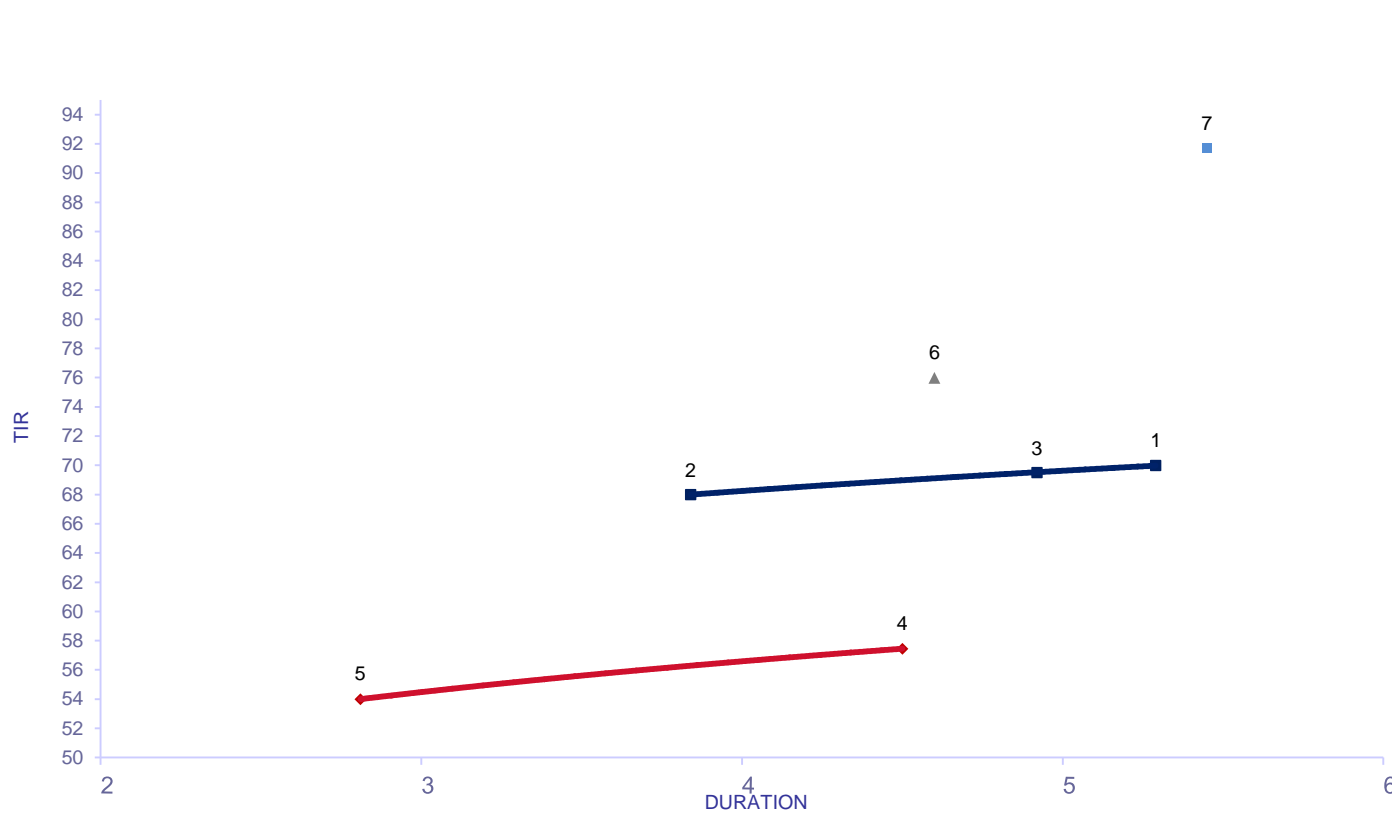
Fideicomiso	DUR	TIR	R. E.	
1 Secubono 187	V 5,29	70,00	79,66	8/4/2019
2 Tarjeta Plata X	V 3,84	68,00	79,23	12/4/2019
3 Megabono Crédito 204	V 4,92	69,50	70,57	12/4/2019
4 Confibono L	V 4,50	57,45	76,12	15/4/2019
5 CMR Falabella LXXV	V 2,81	54,00	70,95	16/4/2019
6 Consubond 153	V 4,60	76,00	81,10	24/4/2019
7 Secubono 188	V 5,45	91,70	96,98	2/5/2019

R.E.: Rendimiento Esperado considerando badlar constante durante la vida del VDFA.
Tasa Badlar considerada del día de la colocación

Informe de colocaciones

Evolución de tasas de interés

Fideicomisos: Bonos A Yield Curve (últimas 4 semanas)



SEMANA	DUR	TIR	
8-Abr al 12-Abr			
1 Secubono 187	V	5,29	70,00 8/4/2019
2 Tarjeta Plata X	V	3,84	68,00 12/4/2019
3 Megabono Crédito 204	V	4,92	69,50 12/4/2019
15-Abr al 17-Abr			
4 Confibono L	V	4,50	57,45 15/4/2019
5 CMR Falabella LXXV	V	2,81	54,00 16/4/2019
22-Abr al 26-Abr			
6 Consubond 153	V	4,60	76,00 24/4/2019
29-Abr al 3-May			
7 Secubono 188	V	5,45	91,70 2/5/2019